






# 第51回東北総合スポーツ大会 ビーチバレーボール種目 女子

順位表

順位	件名	勝数	負数	得セット	失セット	セット率	総得点	総失点	得失点率
1	山形県	5	0	10	3	3.3333	243	209	1.1627
2	岩手県	4	1	9	2	4.5000	217	168	1.2917
3	宮城県	3	2	7	4	1.7500	215	176	1.2216
4	福島県	2	3	5	6	0.8333	205	181	1.1326
5	青森県	1	4	2	8	0.2500	140	202	0.6931
6	秋田県	0	5	0	10	0.0000	126	210	0.6000

	青森県	岩手県	宮城県	秋田県	山形県	福島県
青森県		× 0   16 - 21   2   11 - 21	× 0   6 - 21   2   9 - 21	○ 2   21 - 14   0   21 - 19	× 0   20 - 22   2   12 - 21	× 0   11 - 21   2   13 - 21
岩手県	○		○ 2   21 - 17   0   21 - 19	○ 2   21 - 8   0   21 - 15	× 1   19 - 21   2   21 - 14     9 - 15	○ 2   21 - 17   0   21 - 15
宮城県	○	×		○ 2   21 - 11   0   21 - 19	× 1   21 - 16   2   18 - 21     14 - 16	○ 2   21 - 17   0   21 - 19
秋田県	×	×	×		× 0   9 - 21   2   13 - 21	× 0   10 - 21   2   8 - 21
山形県	○	○	○	○		○ 2   21 - 19   1   19 - 21     15 - 13
福島県	○	×	×	○	×	