






第51回東北総合スポーツ大会 ビーチバレーボール種目 男子

順位表

順位	県名	勝数	負数	得セット	失セット	セット率	総得点	総失点	得失点率
1	青森県	4	1	8	2	4.0000	205	140	1.4643
2	宮城県	4	1	9	3	3.0000	229	196	1.1684
3	福島県	3	2	7	5	1.4000	219	195	1.1231
4	秋田県	2	3	5	7	0.7143	189	205	0.9220
5	山形県	1	4	3	8	0.3750	156	212	0.7358
6	岩手県	1	4	2	9	0.2222	168	218	0.7706

	青森県	岩手県	宮城県	秋田県	山形県	福島県
青森県		○ 2 21 - 17 0 21 - 15	× 0 19 - 21 2 18 - 21	○ 2 21 - 8 0 21 - 12	○ 2 21 - 10 0 21 - 5	○ 2 21 - 18 0 21 - 13
岩手県	×		× 0 11 - 21 2 19 - 21	× 0 12 - 21 2 7 - 21	× 0 18 - 21 2 18 - 21	○ 2 15 - 21 1 21 - 17 15 - 12
宮城県	○	○		○ 2 21 - 17 1 19 - 21 15 - 11	○ 2 21 - 9 0 21 - 17	× 1 21 - 18 2 16 - 21 11 - 15
秋田県	×	○	×		○ 2 14 - 21 1 21 - 15 15 - 11	× 0 12 - 21 2 16 - 21
山形県	×	○	×	×		× 0 13 - 21 2 13 - 21
福島県	×	×	○	○	○	